

Nummer **09-0386-A00-V04**

TGA-Art 13.1

Prüfgegenstand PKW-Sonderräder
8,5Jx19H2 Typ GT1 8,5Jx19H2 und 9,5Jx19H2 Typ GT1 9,5Jx19H2

Fertiger/Zulieferer Gewe Reifengroßhandel GmbH

Hersteller Gewe Reifengroßhandel GmbH
Hans Geiger Straße 15
D-67661 Kaiserslautern
QM-Nr. 49 02 0160905

Prüfgegenstand PKW-Sonderrad

	Achse 1	Achse 2
Modell	GT1	GT1
Typ	GT1 8,5Jx19H2	GT1 9,5Jx19H2
Radgröße	8,5Jx19H2	9,5Jx19H2
Zentrierart	Mittenzentrierung	Mittenzentrierung

Ausführung	Kennzeichnung Rad/ Zentrierring	Lochzahl/ Lochkreis- (mm)/ Mit-tenloch-ø (mm)	Einpresstiefe (mm)	Radlast (kg)	Abrollumfang (mm)
W5	GT1 8,5Jx19H2 W5 / ohne Ring	5/120/72,6	37	710	2150
W5	GT1 9,5Jx19H2 W5 / ohne Ring	5/120/72,6	36	710	2150

Kennzeichnungen	Achse 1	Achse 2
Herstellerzeichen	TEC	TEC
Radtyp und Ausführung	GT1 8,5Jx19H2 (s.o.)	GT1 9,5Jx19H2 (s.o.)
Radgröße	8,5Jx19H2	9,5Jx19H2
Einpresstiefe	ET (s.o.)	ET (s.o.)
Giessereikennzeichen	MQC	MQC
Herkunftsmerkmal	-	-
Herstelldatum	Monat und Jahr	Monat und Jahr

Befestigungsmittel

Nr.	Art der Befestigungsmittel	Bund	Anzugsmoment (Nm)	Schaftlänge (mm)
S02	Schraube M12x1,5	Kegel 60°	110	26
S03	Schraube M12x1,5	Kegel 60°	120	26
S04	Schraube M14x1,25	Kegel 60°	130	27
S05	Schraube M14x1,25	Kegel 60°	130	33
S06	Schraube M14x1,5	Kegel 60°	140	32

Prüfungen

Die Gutachten Nr.09-0011-A00-V07 und 09-0017-A00-V02 über die Sonderradprüfungen liegen vor.

Entsprechend den Kriterien des VdTÜV Merkblattes 751 (in der jeweils gültigen Fassung) wurden an den im Verwendungsbereich aufgeführten Fahrzeugen Anbau-, Freigängigkeits- und Handlingsprüfungen durchgeführt.

Verwendungsbereich

Hersteller BMW

Spurverbreiterung innerhalb 2%

Nummer

09-0386-A00-V04

TGA-Art

13.1

Prüfgegenstand

PKW-Sonderräder

Fertiger/Zulieferer

8,5Jx19H2 Typ GT1 8,5Jx19H2 und 9,5Jx19H2 Typ GT1 9,5Jx19H2
Gewe Reifengroßhandel GmbH

Handelsbezeichnung Fahrzeug-Typ ABE/EWG-Nr.	kW-Bereich	Reifen	Reifenbezogene Auflagen und Hinweise	Auflagen und Hinweise
BMW 1er-Reihe 182, 1C e1*2001/116*0352*.. , e1*2007/46* 0277*00-07 - Coupé, Cabrio - incl. Facelift 2011	100-240	225/35R19	K1c K41 R02	A06 A12 A16 A18 Cbo Cpe K42 K46 V19 S02
	100-240	235/35R19	G73 K14 K1c K41 K43 R02	
	100-240	235/35R19	G73 K2b K44 R03 T87 T91	
	100-240	255/30R19	K2c K44 R03 T87 T91	
BMW 1er-Reihe 187 e1*2001/116* 0287*00-09	85-195	225/35R19	K1c K41 R02	A06 A12 A16 A18 Flh K42 K46 V19 S02
	85-195	235/35R19	G73 K14 K1c K41 K43 R02	
	85-195	235/35R19	G73 K2b K44 R03 T87 T91	
	85-195	255/30R19	K2c K44 R03 T87 T91	
BMW 1er-Reihe 187, 1K2, 1K4 e1*2001/116* 0287*10-..., e1*2007/46*, 0273*00-03, 0283*00-03 - ab Facelift 2007	66-195	225/35R19	K1c K41 R02	A06 A12 A16 A18 Flh K42 K46 V19 S02
	66-195	235/35R19	G73 K14 K1c K41 K43 R02	
	66-195	235/35R19	G73 K2c K44 R03 T87 T91	
	66-195	255/30R19	K2c K44 R03 T87 T91	
BMW 3er-Allrad 346X e1*98/14*,2001/116* 0144*..	135-170	225/35R19	K1c K41 R02 T84 T89	A06 A12 A16 A18 Car K42 K44 K46 K56 Lim R21 V19 S02
	135-170	235/35R19	G01 K2c R03 T87 T88 T91	
	135-170	235/35R19	G01 K1c K41 R02 T87 T88 T91	
	135-170	255/30R19	K2c R03 T87 T91	
	135-170	265/30R19	K2c R03 T89 T91 T93	
BMW 3er-Compact 346K e1*98/14*0167*.. e1*2001/116*0167*..	85-141	225/35R19	K41 R02 T84 T88	A06 A12 A16 A18 K1c K2c K42 K56 V19 S02
	85-141	235/35R19	G01 R03 T87 T88 T91	
	85-141	235/35R19	G01 K41 K45 R02 T87 T88 T91	
	85-141	255/30R19	K44 R03 T91	
	85-141	265/30R19	K44 R03 T89 T91	
BMW 3er-Reihe 346C, 346R e1*98/14,2001/116* 0112, 0146*..	77-170	225/35R19	K1c K41 R02 T84 T88	A06 A12 A16 A18 Cbo Cpe K42 K44 K46 K56 R21 V19 S02
	77-170	235/35R19	G01 K2c R03 T87 T88 T91	
	77-170	235/35R19	G01 K1c K41 R02 T87 T88 T91	
	77-170	255/30R19	K2c R03 T87 T91	
	77-170	265/30R19	K2c R03 T89 T91	
BMW 3er-Reihe 346L e1*97/27*0097*.. e1*98/14*0097*..	77-170	225/35R19	K1c K41 R02 T84 T88	A06 A12 A16 A18 Car K42 K44 K46 K56 Lim R21 V19 S02
	77-170	235/35R19	G01 K2c R03 T87 T88 T91	
	77-170	235/35R19	G01 K1c K41 R02 T87 T88 T91	
	77-170	255/30R19	K2c R03 T87 T91	
	77-170	265/30R19	K2c R03 T89 T91 T93	
BMW 3er-Reihe 390L, -/X e1*2001/116* 0308*00-08, 0344*00-05	85-225	225/35R19	R02 T84 T88	A06 A12 A16 A18 Car Lim V19 S02
	85-225	255/30R19	K2b K42 R03 T91	
	85-225	265/30R19	K2b K42 R03 T89 T91 T93	

Nummer

09-0386-A00-V04

TGA-Art

13.1

Prüfgegenstand

PKW-Sonderräder

Fertiger/Zulieferer

8,5Jx19H2 Typ GT1 8,5Jx19H2 und 9,5Jx19H2 Typ GT1 9,5Jx19H2
Gewe Reifengroßhandel GmbH

Handelsbezeichnung Fahrzeug-Typ ABE/EWG-Nr.	kW-Bereich	Reifen	Reifenbezogene Auflagen und Hinweise	Auflagen und Hinweise
BMW 3er-Reihe 392C, 390X, 3C e1*2001/116*0346*.. ; e1*2001/116*0344*.. ; e1*2007/46* 0316*00-07 - Coupé/Cabrio	90-240	225/35R19	R02 T84 T88	A06 A12 A16 A18 Cbo Cpe V19 S02
	90-240	255/30R19	K2b K42 R03 T91	
	90-240	265/30R19	K2b K42 R03 T89 T91	
BMW 3er-Reihe 3L e1*2007/46*0314*05 -.. - ab Modell 2012 - incl. Facelift 2015	85-265	225/35R19	R02 T84	A06 A12 A16 A18 A57 Lim V19 S04
	85-265	225/40R19	R02	
	85-265	235/35R19	R02	
	85-265	235/35R19	K2c K6g K8h R03 T91	
	85-265	245/35R19	K1b R02	
	85-265	245/35R19	K2c K6g K8h R03 T89 T93	
	85-265	255/30R19	K2c K6g K8h R03 T91	
	85-265	255/35R19	K2c K6g K8h R03	
BMW 3er-Touring 3K, 3K-N1 e1*2007/46*0315*06 -.. e24*2007/46*0022*0 3- - ab Modell 2013 - incl. Facelift 2015	85-265	225/35R19	R02 T84	A06 A12 A16 A18 A57 Car V19 S04
	85-265	225/40R19	R02	
	85-265	235/35R19	R02	
	85-265	235/35R19	K2c K6g K8h R03 T91	
	85-265	245/35R19	K1b R02	
	85-265	245/35R19	K2c K6g K8h R03 T93	
	85-265	255/30R19	K2c K6g K8h R03 T91	
	85-265	255/35R19	K2c K6g K8h R03	
BMW 5er-Reihe 4x4 560X e1*2001/116*0322*.. -.. e24*2007/46*0022*0 3- - ab Modell 2013 - incl. Facelift 2015	145-200	245/35R19	K2b K42 R03 T89 T93	A06 A12 A16 A18 A56 Lim V19 S03
	145-200	245/35R19	K1a K1b R02 T89 T93	
	145-200	255/35R19	K2b K42 K56 R03 T92 T96	
	145-200	255/35R19	K1c K41 R02 T92 T96	
	145-200	275/30R19	K2b K42 K56 R03 T92 T96	
	145-200	285/30R19	K2b K42 K44 K56 R03	
BMW 5er-Touring 4x4 560X e1*2001/116*0322*.. -.. e24*2007/46*0022*0 3- - ab Modell 2013 - incl. Facelift 2015	145-200	245/35R19	K2b R03 T89 T93	A06 A12 A16 A18 A56 Car V19 S03
	145-200	245/35R19	K1a K1b R02 T89 T93	
	145-200	255/35R19	K2b K42 K56 R03 T96	
	145-200	255/35R19	K1c K41 R02 T96	
	145-200	275/30R19	K2b K42 K56 R03 T96	
BMW X3 X3, X-N1 e1*2007/46*0512*.. e1*2007/46*0454*.. - incl. Facelift 2014	100-210	235/45R19	R02 R37	A06 A12 A16 A18 B90 V19 S05
	100-230	245/45R19	R02	
	100-230	255/40R19	R02	
	100-230	255/40R19	K2b R03 T00 T96 145	
	100-230	275/40R19	K2b K6v R03 142	
	100-230	285/35R19	K2a K2b K4i K4w K6x K8a R03 146	

Nummer **09-0386-A00-V04**TGA-Art 13.1
Prüfgegenstand PKW-SonderräderFertiger/Zulieferer 8,5Jx19H2 Typ GT1 8,5Jx19H2 und 9,5Jx19H2 Typ GT1 9,5Jx19H2
Gewe Reifengroßhandel GmbH

Handelsbezeichnung Fahrzeug-Typ ABE/EWG-Nr.	kW-Bereich	Reifen	Reifenbezogene Auflagen und Hinweise	Auflagen und Hinweise
BMW X3 X83 e1*2001/116*0249*..	100-210	235/45R19	R02	A06 A12 A16 A18 V19 S06
	100-210	245/40R19	K2b R03 T94 T98	
	100-210	245/40R19	R02 T94 T98	
	100-210	255/40R19	K2b R03	
	100-210	255/40R19	K1b R02	
	100-210	275/35R19	K2b R03	
	100-210	285/35R19	K2a K2b R03	
BMW X4 X3, X-N1 e1*2007/46* 0512*11-.., 0454*13- ..	100-210	235/45R19	R02 R37	A06 A12 A16 A18 B90 V19 S05
	100-230	245/45R19	R02	
	100-230	255/40R19	R02	
	100-230	255/40R19	K2b R03 T00 T96 145	
	100-230	275/40R19	K2b K6v R03 142	
BMW X4 X3, X-N1 e1*2007/46* 0512*11-.., 0454*13- .. - mit M-Paket - Ver- breiterungen	100-210	235/45R19	R02 R37	A06 A12 A16 A18 B90 KMV V19 S05
	100-230	245/45R19	R02	
	100-230	255/40R19	R02	
	100-230	255/40R19	R03 T00 T96 145	
	100-230	275/40R19	K2b K6v R03 142	
BMW Z4 Z85 e1*2001/116*0219*..	110-195	225/35R19	K14 K1a R02	A06 A12 A16 A18 Cbo Cpe V19 S02
	110-195	235/35R19	G01 K14 K1c R02	
	110-195	255/30R19	K2c K42 K56 R03	
	110-195	265/30R19	K2c K42 K56 R03	


Allgemeine Hinweise

Im Fahrzeug vorgeschriebene Fahrzeugsysteme, z. B. Reifendruckkontrollsysteme, müssen nach Anbau der Sonderräder funktionsfähig bleiben.

Nach Durchführung der Technischen Änderung ist das Fahrzeug unter Vorlage des vorliegenden Teilegutachtens unverzüglich einem amtlich anerkannten Sachverständigen oder Prüfer für den Kraftfahrzeugverkehr oder einem Prüfer einer Überwachungsorganisation nach Nummer 4 der Anlage VIIIb zur StVZO zur Durchführung und Bestätigung der vorgeschriebenen Änderungsabnahme vorzuführen.

Die mindestens erforderlichen Geschwindigkeitsbereiche (mit Ausnahme der M+S-Profile) und Tragfähigkeiten der zu verwendenden Reifen sind den Fahrzeugpapieren (Fahrzeugbrief und -schein, Zulassungsbescheinigung I) zu entnehmen. Ferner sind nur Reifen einer Bauart und achsweise eines Reifentyps zulässig. Bei Verwendung unterschiedlicher Reifentypen auf Vorder- und Hinterachse sind die Hinweise des Fahrzeug- und / oder Reifenherstellers zu beachten.

Das Fahrwerk und die Bremsaggregate müssen, mit Ausnahme der in der entsprechenden Auflage aufgeführten Umrüstmaßnahmen, dem Serienstand entsprechen. Die Zulässigkeit weiterer Veränderungen ist gesondert zu beurteilen.

Nummer	09-0386-A00-V04	 <small>TÜV Pfalz TÜV Rheinland Group</small>
TGA-Art	13.1	
Prüfgegenstand	PKW-Sonderräder 8,5Jx19H2 Typ GT1 8,5Jx19H2 und 9,5Jx19H2 Typ GT1 9,5Jx19H2	
Fertiger/Zulieferer	Gewe Reifengroßhandel GmbH	

Wird das serienmäßige Ersatzrad verwendet, soll mit mäßiger Geschwindigkeit und nicht länger als erforderlich gefahren werden. Es müssen die serienmäßigen Befestigungsteile verwendet werden. Bei Fahrzeugen mit Allradantrieb darf nur ein Ersatzrad mit gleicher Reifengröße bzw. gleichem Abrollumfang verwendet werden.

Die Bezieher der Räder sind darauf hinzuweisen, daß der vom Reifenhersteller vorgeschriebene Reifenfülldruck zu beachten ist.

Spezielle Auflagen und Hinweise

142 Das Sonderrad (gepr. Radlast) ist in Verbindung mit dieser Reifengröße nur zulässig bis zu einer zul. Achslast von 1420 kg. Eine erhöhte zulässige Achslast bei Anhängerbetrieb (siehe Ziff. 33 zu Ziff. 16 h bzw. Feld 22 zu Feld 7.1-8.3 in den Fahrzeugpapieren) ist zu beachten.

145 Das Sonderrad (gepr. Radlast) ist in Verbindung mit dieser Reifengröße nur zulässig bis zu einer zul. Achslast von 1450 kg. Eine erhöhte zulässige Achslast bei Anhängerbetrieb (siehe Ziff. 33 zu Ziff. 16 h bzw. Feld 22 zu Feld 7.1-8.3 in den Fahrzeugpapieren) ist zu beachten.

146 Das Sonderrad (gepr. Radlast) ist in Verbindung mit dieser Reifengröße nur zulässig bis zu einer zul. Achslast von 1460 kg. Eine erhöhte zulässige Achslast bei Anhängerbetrieb (siehe Ziff. 33 zu Ziff. 16 h bzw. Feld 22 zu Feld 7.1-8.3 in den Fahrzeugpapieren) ist zu beachten.

A06 Die Mindesteinschraubtiefen der Radschrauben bzw. Muttern betragen (sofern serienmäßig nicht unterschritten) 6,5 Umdrehungen für M12x1,5; 7,5 Umdrehungen für M12x1,25 und M14x1,5; 8 Umdrehungen für Gewinde 1/2" UNF bzw. 9 Umdrehungen für M14x1,25.

A12 Die Verwendung von Schneeketten ist nicht zulässig.

A16 Zum Auswuchten der Sonderräder dürfen an der Felgeninnenseite nur Klebegewichte unterhalb der Felgenschulter angebracht werden. Bei Anbringung der Klebegewichte im Felgenbett ist auf einen Mindestabstand von 2 mm zu Bremssattel bzw. Fahrwerksteilen zu achten.

A18 Es sind nur schlauchlose Reifen zulässig. Werden keine Ventile mit TPMS-Sensoren verwendet, sind ausschließlich Metallschraubventile mit Befestigung von außen, die den Normen DIN, E.T.R.T.O oder Tire and Rim entsprechen, zulässig. Werden Ventile mit TPMS-Sensoren verwendet, so sind die Hinweise und Vorgaben der Hersteller zu beachten. Die Ventile und Sensoren müssen für den vorgeschriebenen Luftdruck und die bauartbedingte Höchstgeschwindigkeit geeignet sein. Die Ventile dürfen nicht über den Felgenrand hinausragen.

A56 Die Rad/Reifen-Kombination ist nur zulässig an Fahrzeugausführungen mit Allradantrieb (z.B. 4WD, Quattro, Syncro, 4-Matic, 4x4 u. ä.)


A57 Diese Rad/Reifen-Kombination(en) ist (sind) zulässig an Fahrzeugausführungen mit Front bzw. Heck-Antrieb und Allradantrieb (z.B. 2WD, 4WD, Quattro, Syncro, 4-Matic, 4x4, u. ä.)

B90 Sonderrad nicht zulässig an Fahrzeugausführungen mit Bremsscheibendurchmesser 356 mm an Achse 1.

Car Die Rad/Reifen-Kombination ist zulässig für Fahrzeugausführungen der Aufbauart Kombimousine (Avant, Break, Caravan, Kombi, Station-Wagon, Tourer, Turnier, Touring,..).

Cbo Die Rad/Reifen-Kombination ist zulässig für Fahrzeugausführungen der Aufbauart Cabriolet, Roadster.

Cpe Die Rad/Reifen-Kombination ist zulässig für Fahrzeugausführungen der Aufbauart Coupé.

Nummer	09-0386-A00-V04	 <small>TÜV Pfalz TÜV Rheinland Group</small>
TGA-Art	13.1	
Prüfgegenstand	PKW-Sonderräder 8,5Jx19H2 Typ GT1 8,5Jx19H2 und 9,5Jx19H2 Typ GT1 9,5Jx19H2	
Fertiger/Zulieferer	Gewe Reifengroßhandel GmbH	

Flh Die Rad/Reifen-Kombination ist zulässig für Fahrzeugausführungen der Aufbauart Fließheck (3- türlich und 5- türlich).

G01 Es ist der Nachweis zu erbringen, dass die Anzeige des Geschwindigkeitsmessers und Wegstreckenzählers innerhalb der Toleranzen (75/443/EWG, ECE-R39, § 57 StVZO) liegt. Wird die Anzeige angeglichen, sind die in den Fahrzeugpapieren (u. a. Fahrzeugschein, Zulassungsbescheinigung I oder COC-Papier) eingetragenen Reifengrößen zu überprüfen.

G73 Ist 18 Zoll keine Serien-Bereifung (u. a. Fahrzeugschein, Zulassungsbescheinigung I, COC-Papier oder Bedienungsanleitung), so ist der Nachweis zu erbringen, dass die Anzeige des Geschwindigkeitsmessers und Wegstreckenzählers innerhalb der Toleranzen (75/443/EWG, ECE-R39, § 57 StVZO) liegt. Wird die Anzeige angeglichen, sind die in den Fahrzeugpapieren (u. a. Fahrzeugschein, Zulassungsbescheinigung I oder COC-Papier) eingetragenen Reifengrößen zu überprüfen.

K14 An der Vorderachse ist durch Nacharbeit der Frontschürze am Übergang zum Kotflügel eine ausreichende Freigängigkeit der Rad-/ Reifenkombination herzustellen.

K1a Die Radabdeckung an Achse 1 ist durch Ausstellen der Frontschürze und des Kotflügels oder durch Anbau von dauerhaft befestigten Karosserieteilen im Bereich 0° bis 30° vor Radmitte herzustellen. Die gesamte Breite der Rad-/Reifenkombination muss, unter Beachtung des maximal möglichen Betriebsmaßes des Reifens (1,04 fache der Nennbreite des Reifens), in dem oben genannten Bereich abgedeckt sein.

K1b Die Radabdeckung an Achse 1 ist durch Ausstellen des Kotflügels oder durch Anbau von dauerhaft befestigten Karosserieteilen im Bereich 0° bis 50° hinter Radmitte herzustellen. Die gesamte Breite der Rad-/Reifenkombination muss, unter Beachtung des maximal möglichen Betriebsmaßes des Reifens (1,04 fache der Nennbreite des Reifens), in dem oben genannten Bereich abgedeckt sein.


K1c Die Radabdeckung an Achse 1 ist durch Ausstellen der Frontschürze und des Kotflügels oder durch Anbau von dauerhaft befestigten Karosserieteilen im Bereich 30° vor bis 50° hinter Radmitte herzustellen. Die gesamte Breite der Rad-/Reifenkombination muss, unter Beachtung des maximal möglichen Betriebsmaßes des Reifens (1,04 fache der Nennbreite des Reifens), in dem oben genannten Bereich abgedeckt sein.

K2a Die Radabdeckung an Achse 2 ist durch Ausstellen des Kotflügels oder durch Anbau von dauerhaft befestigten Karosserieteilen im Bereich 0° bis 30° vor Radmitte herzustellen. Die gesamte Breite der Rad-/Reifenkombination muss, unter Beachtung des maximal möglichen Betriebsmaßes des Reifens (1,04 fache der Nennbreite des Reifens), in dem oben genannten Bereich abgedeckt sein.

K2b Die Radabdeckung an Achse 2 ist durch Ausstellen der Heckschürze und des Kotflügels oder durch Anbau von dauerhaft befestigten Karosserieteilen im Bereich 0° bis 50° hinter Radmitte herzustellen. Die gesamte Breite der Rad-/Reifenkombination muss, unter Beachtung des maximal möglichen Betriebsmaßes des Reifens (1,04 fache der Nennbreite des Reifens), in dem oben genannten Bereich abgedeckt sein.

K2c Die Radabdeckung an Achse 2 ist durch Ausstellen der Heckschürze und des Kotflügels oder durch Anbau von dauerhaft befestigten Karosserieteilen im Bereich 30° vor bis 50° hinter Radmitte herzustellen. Die gesamte Breite der Rad-/Reifenkombination muss, unter Beachtung des maximal möglichen Betriebsmaßes des Reifens (1,04 fache der Nennbreite des Reifens), in dem oben genannten Bereich abgedeckt sein.

K41 An Achse 1 ist durch Nacharbeiten der Radhausausschnittkanten eine ausreichende Freigängigkeit der Rad-Reifenkombination herzustellen.

Nummer	09-0386-A00-V04	 <small>TÜV Pfalz TÜV Rheinland Group</small>
TGA-Art	13.1	
Prüfgegenstand	PKW-Sonderräder 8,5Jx19H2 Typ GT1 8,5Jx19H2 und 9,5Jx19H2 Typ GT1 9,5Jx19H2	
Fertiger/Zulieferer	Gewe Reifengroßhandel GmbH	

K42 An Achse 2 ist durch Nacharbeiten der Radhausausschnittkanten eine ausreichende Freigängigkeit der Rad-Reifenkombination herzustellen.

K43 An Achse 1 ist durch Aufweiten der Kotflügel bzw. inneren Seitenteile eine ausreichende Freigängigkeit der Rad-Reifen-Kombination herzustellen.

K44 An Achse 2 ist durch Aufweiten der Kotflügel bzw. inneren Seitenteile eine ausreichende Freigängigkeit der Rad-Reifenkombination herzustellen.

K45 An Achse 1 ist durch Nacharbeiten der Radhausinnenkotflügel, Kunststoffeinsätze bzw. deren Befestigungsteile eine ausreichende Freigängigkeit der Rad-Reifenkombination herzustellen. Ein evtl. vorhandener Spritzschutz für den Ansaugweg des Luftfilters muss erhalten bleiben.

K46 An Achse 2 ist durch Nacharbeiten der Radhausinnenkotflügel, Kunststoffeinsätze bzw. deren Befestigungsteile eine ausreichende Freigängigkeit der Rad-Reifenkombination herzustellen.

K4i An Achse 2 ist die Radhausinnenverkleidung an der Radhausausschnittkante auszuschneiden bzw. um 5 mm zu kürzen und anschließend dauerhaft neu zu befestigen.

K4w An Achse 2 sind die Befestigungen der Kunststoffverbreiterungen bzw. Kotflügelverbreiterungen in den Radhausausschnittkanten zu entfernen. Die Kunststoffverbreiterungen bzw. Kotflügelverbreiterungen sind anschließend dauerhaft neu zu befestigen.

K56 Durch Nacharbeit der Heckschürze am Übergang zum Radhausausschnitt ist eine ausreichende Freigängigkeit der Rad-Reifenkombination herzustellen.

K6g An Achse 2 ist die Befestigungslasche der Heckschürze am Übergang zur Radhausausschnittkante um 5 mm zu kürzen oder um das gleiche Maß nach hinten/oben zu biegen.

K6h An Achse 2 ist die Befestigungslasche der Heckschürze am Übergang zur Radhausausschnittkante um 10 mm zu kürzen oder um das gleiche Maß nach hinten/oben zu biegen. Die Befestigungsschraube ist soweit wie möglich nach hinten zu versetzen.

K6v An Achse 2 sind die Radhausausschnittkanten im Bereich 100 mm vor bis 100 mm hinter Radmitte um 5 mm auszuschneiden bzw. zu kürzen.

K6x An Achse 2 sind die Radhausausschnittkanten im Bereich 200 mm vor bis 200 mm hinter Radmitte um 10 mm auszuschneiden bzw. zu kürzen.

K8a An Achse 2 sind die Radhausausschnittkanten im Bereich 100 mm vor bis 100 mm hinter Radmitte um 5 mm aufzuweiten.

K8h An Achse 2 sind die Radhausausschnittkanten im Bereich 300 mm vor bis 200 mm hinter Radmitte um 5 mm aufzuweiten.

K8m An Achse 2 sind die Radhausausschnittkanten im Bereich 300 mm vor bis 200 mm hinter Radmitte um 10 mm aufzuweiten.

KMV Betrifft nur Fahrzeugvarianten mit serienmäßigen Kunststoffverbreiterungen bzw. mit zusätzlichen Kotflügelverbreiterungen (Radlaufleisten).

Lim Die Rad/Reifen-Kombination ist zulässig für Fahrzeugausführungen der Aufbauart Limousine.

R02 Diese Reifengröße ist nur an Achse 1 zulässig.

Nummer	09-0386-A00-V04
TGA-Art	13.1
Prüfgegenstand	PKW-Sonderräder 8,5Jx19H2 Typ GT1 8,5Jx19H2 und 9,5Jx19H2 Typ GT1 9,5Jx19H2
Fertiger/Zulieferer	Gewe Reifengroßhandel GmbH



R03 Diese Reifengröße ist nur an Achse 2 zulässig.

R21 Es können Reifen gleicher Größe verwendet werden, die gemäß Bestätigung des Reifenherstellers auf der im Gutachten genannten Radgröße montierbar sind und ausreichende Tragfähigkeit bei max. Sturzwinkel und Höchstgeschwindigkeit aufweisen. Diese Bestätigung ist vom Führer des Fahrzeugs mitzuführen.

R37 Diese Reifengröße ist nicht geprüft für Fahrzeuge, die serienmäßig ausschließlich mit größeren und/oder breiteren Reifengrößen (u. a. Fahrzeugschein, Zulassungsbescheinigung I, COC-Papier oder Bedienungsanleitung) ausgerüstet sind.

S02 Zur Befestigung der Räder dürfen nur die mitgelieferten Befestigungsmittel Nr. S02 verwendet werden.

S03 Zur Befestigung der Räder dürfen nur die mitgelieferten Befestigungsmittel Nr. S03 verwendet werden.

S04 Zur Befestigung der Räder dürfen nur die mitgelieferten Befestigungsmittel Nr. S04 verwendet werden.

S05 Zur Befestigung der Räder dürfen nur die mitgelieferten Befestigungsmittel Nr. S05 verwendet werden.

S06 Zur Befestigung der Räder dürfen nur die mitgelieferten Befestigungsmittel Nr. S06 verwendet werden.

T00 Reifen (LI 100) nur zulässig für Fahrzeuge mit zul. Achslasten bis 1600 kg (Fzg.-Schein, Ziff. 16 bzw. Zulassungsbescheinigung Feld 8).

T84 Reifen (LI 84) nur zulässig für Fahrzeuge mit zul. Achslasten bis 1000 kg (Fzg.-Schein, Ziff. 16 bzw. Zulassungsbescheinigung Feld 8).

T87 Reifen (LI 87) nur zulässig für Fahrzeuge mit zul. Achslasten bis 1090 kg (Fzg.-Schein, Ziff. 16 bzw. Zulassungsbescheinigung Feld 8).

T88 Reifen (LI 88) nur zulässig für Fahrzeuge mit zul. Achslasten bis 1120 kg (Fzg.-Schein, Ziff. 16 bzw. Zulassungsbescheinigung Feld 8).

T89 Reifen (LI 89) nur zulässig für Fahrzeuge mit zul. Achslasten bis 1160 kg (Fzg.-Schein, Ziff. 16 bzw. Zulassungsbescheinigung Feld 8).


T91 Reifen (LI 91) nur zulässig für Fahrzeuge mit zul. Achslasten bis 1230 kg (Fzg.-Schein, Ziff. 16 bzw. Zulassungsbescheinigung Feld 8).

T92 Reifen (LI 92) nur zulässig für Fahrzeuge mit zul. Achslasten bis 1260 kg (Fzg.-Schein, Ziff. 16 bzw. Zulassungsbescheinigung Feld 8).

T93 Reifen (LI 93) nur zulässig für Fahrzeuge mit zul. Achslasten bis 1300 kg (Fzg.-Schein, Ziff. 16 bzw. Zulassungsbescheinigung Feld 8).

T94 Reifen (LI 94) nur zulässig für Fahrzeuge mit zul. Achslasten bis 1340 kg (Fzg.-Schein, Ziff. 16 bzw. Zulassungsbescheinigung Feld 8).

T96 Reifen (LI 96) nur zulässig für Fahrzeuge mit zul. Achslasten bis 1420 kg (Fzg.-Schein, Ziff. 16 bzw. Zulassungsbescheinigung Feld 8).

Nummer	09-0386-A00-V04	 <small>TÜV Pfalz TÜV Rheinland Group</small>
TGA-Art	13.1	
Prüfgegenstand	PKW-Sonderräder 8,5Jx19H2 Typ GT1 8,5Jx19H2 und 9,5Jx19H2 Typ GT1 9,5Jx19H2	
Fertiger/Zulieferer	Gewe Reifengroßhandel GmbH	

T98 Reifen (LI 98) nur zulässig für Fahrzeuge mit zul. Achslasten bis 1500 kg (Fzg.-Schein, Ziff. 16 bzw. Zulassungsbescheinigung Feld 8).

V19 Bei Verwendung verschiedener Reifengrößen an Vorder- und Hinterachse sind folgende Reifenkombinationen, sofern die Reifengrößen in der Spalte "Reifen" aufgeführt sind, möglich:

	Vorderachse	Hinterachse
Nr. 1	225/35R19	245/30R19, 255/30R19, 265/30R19, 305/25R19
Nr. 2	225/40R19	245/35R19, 255/35R19
Nr. 3	235/35R19	255/30R19, 265/30R19, 275/30R19, 315/25R19
Nr. 4	235/45R19	255/40R19
Nr. 5	245/35R19	275/30R19, 285/30R19
Nr. 6	245/40R19	275/35R19, 285/35R19
Nr. 7	245/45R19	275/40R19
Nr. 8	255/30R19	305/25R19
Nr. 9	255/35R19	285/30R19, 295/30R19, 305/30R19
Nr. 10	255/40R19	285/35R19, 295/35R19
Nr. 11	265/30R19	305/25R19, 315/25R19
Nr. 12	275/30R19	315/25R19

Es sind nur Reifen eines Herstellers und achsweise eines Profiltyps zulässig, für die der Reifen- oder Fahrzeughersteller die Eignung für das jeweilige Fahrzeug bestätigt. Diese Bestätigung ist vom Führer des Fahrzeugs mitzuführen.

Prüfort und Prüfdatum

Die Festigkeitsprüfungen des Sonderradtyps an Achse 1 und 2 wurden in Wuxi (Tüv Rheinland China) und Lamsheim ab Januar 2009 durchgeführt.

Die Verwendungsprüfung fand am 23. Juni 2016 in Lamsheim statt.

Prüfergebnis

Aufgrund der durchgeführten Prüfungen bestehen keine technischen Bedenken o.g. Sonderräder unter Beachtung der Auflagen und Hinweise zu verwenden.

Die in diesem Gutachten aufgeführten Fahrzeugtypen entsprechen auch nach der Umrüstung den heute gültigen Vorschriften der StVZO.

Das Gutachten verliert seine Gültigkeit, wenn sich entsprechende Bauvorschriften der StVZO ändern oder an den Kraftfahrzeugen Änderungen eintreten, die die Begutachtungspunkte beeinflussen.

Nummer	09-0386-A00-V04
TGA-Art	13.1
Prüfgegenstand	PKW-Sonderräder 8,5Jx19H2 Typ GT1 8,5Jx19H2 und 9,5Jx19H2 Typ GT1 9,5Jx19H2
Fertiger/Zulieferer	Gewe Reifengroßhandel GmbH



Das Gutachten umfasst Blatt 1 bis 10 und gilt für Sonderräder ab Herstellungsdatum August 2015.

Der Nachweis eines QM Systems gemäß Anlage XIX zu §19 StVZO liegt vor.

Der Technische Dienst Typprüfstelle Fahrzeuge/Fahrzeugteile der TÜV Rheinland Kraftfahrt GmbH, Am Grauen Stein, 51105 Köln ist mit seinem Ingenieurzentrum Technologiezentrum Typprüfstelle, Lamsheim für die angewendeten Prüfverfahren vom Kraftfahrt-Bundesamt entsprechend EG-FGV für das Typgenehmigungsverfahren des KBA unter der Nummer KBA-P 00010-96 benannt.

Lamsheim, 23. Juni 2016



Laux

BW/RL

00252397.DOC