

Nummer **12-0287-A00-V02**

TGA-Art 13.1

Prüfgegenstand PKW-Sonderräder
8,5Jx19H2 Typ GT1 8,5Jx19H2 und 9,5Jx19H2 Typ GT1 9,5Jx19H2

Fertiger/Zulieferer Gewe Reifengroßhandel GmbH

Hersteller Gewe Reifengroßhandel GmbH
Hans Geiger Straße 15
D-67661 Kaiserslautern
QM-Nr. 49 02 0160905

Prüfgegenstand PKW-Sonderrad

	Achse 1	Achse 2
Modell	GT1	GT1
Typ	GT1 8,5Jx19H2	GT1 9,5Jx19H2
Radgröße	8,5Jx19H2	9,5Jx19H2
Zentrierart	Mittenzentrierung	Mittenzentrierung

Achse	Ausführung	Kennzeichnung Rad/ Zentrierring	Lochzahl/ Lochkreis- (mm)/ Mit-tenloch-ø (mm)	Einpress-tiefe (mm)	Radlast (kg)	Abrollum-fang (mm)
1	W3	GT1 8,5Jx19H2 W3 / Ø72,5 / 57,1	5/112/57,1	35	750	2150
2	W3	GT1 9,5Jx19H2 W3 / Ø72,5 / 57,1	5/112/57,1	35	750	2150

Kennzeichnungen	Achse 1	Achse 2
Herstellerzeichen	TEC	TEC
Radtyp und Ausführung	GT1 8,5Jx19H2 (s.o.)	GT1 9,5Jx19H2 (s.o.)
Radgröße	8,5Jx19H2	9,5Jx19H2
Einpresstiefe	ET (s.o.)	ET (s.o.)
Giessereikennzeichen	MQC	MQC
Herkunftsmerkmal	-	-
Herstelldatum	Monat und Jahr	Monat und Jahr

Befestigungsmittel

Nr.	Art der Befestigungsmittel	Bund	Anzugsmoment (Nm)	Schaftlänge (mm)
S02	Schraube M14x1,5	Kegel 60°	120	28
S03	Schraube M14x1,5	Kegel 60°	140	28
S04	Schraube M14x1,5	Kegel 60°	140	32

Prüfungen

Die Gutachten Nr.09-0011-A00-V07 und 09-0017-A00-V02 über die Sonderradprüfungen liegen vor.

Entsprechend den Kriterien des VdTÜV Merkblattes 751 (in der jeweils gültigen Fassung) wurden an den im Verwendungsbereich aufgeführten Fahrzeugen Anbau-, Freigängigkeits- und Handlungsprüfungen durchgeführt.

Verwendungsbereich

Hersteller Audi, Seat
Skoda, Volkswagen

Spurverbreiterung innerhalb 2%

Nummer **12-0287-A00-V02**TGA-Art 13.1
Prüfgegenstand PKW-SonderräderFertiger/Zulieferer 8,5Jx19H2 Typ GT1 8,5Jx19H2 und 9,5Jx19H2 Typ GT1 9,5Jx19H2
Gewe Reifengroßhandel GmbH

Handelsbezeichnung Fahrzeug-Typ ABE/EWG-Nr.	kW-Bereich	Reifen	Reifenbezogene Auflagen und Hinweise	Auflagen und Hinweise
Audi A3 Cabriolet 8P e1*2001/116*0456*..	75-147	225/35R19	K1c R02 T84 T88	A06 A12 A16 A18 A58 Cbo K44 K46 K56 V19 S02
	75-147	235/35R19	G01 K1c K41 R02 T87 T88 T91	
	75-147	235/35R19	G01 K2c R03 T87 T88 T91	
	75-147	255/30R19	K2c R03	
Audi A3, -/Sportback 8P, 8PA e1*2001/116*0217*.. ; e1*2001/116*0418*..	184-195	225/35R19	K1c R02 T88	A06 A12 A16 A18 Flh K56 V19 S02
	184-195	235/35R19	G01 K2c K44 K46 R03 T88 T91	
	184-195	235/35R19	G01 K1c K41 R02 T88 T91	
	184-195	255/30R19	K2c K44 K46 R03	
Audi A3, -/Sportback 8P, 8PA, 8PB e1*2001/116*0217*.. ; e1*2001/116*0241*.. ; e1*2001/116*0418*.. ; e13*2007/46*1082*..	66-147	225/35R19	K1c R02 T84 T88	A06 A12 A16 A18 Flh K44 K46 K56 V19 S02
	66-147	235/35R19	G01 K2c R03 T87 T88 T91	
	66-147	235/35R19	G01 K1c K41 R02 T87 T88 T91	
	66-147	255/30R19	K2c R03	
Audi A3, -/Sportback 8V e1*2007/46*0607*..	77-135	225/35R19	K1c K3a K5d R02	A06 A12 A16 A18 A58 F24 Flh V19 S02
	77-135	235/35R19	G03 K1c K3a K5d R02	
	77-135	235/35R19	G03 K2c K4i K6h K8s R03	
	77-135	255/30R19	K2c K4i K6h K8s R03	
Audi A4 8E e1*98/14*0151*.. e1*2001/116*0151*..	74-188	235/35R19	K2c K44 K46 R03 T87 T91	A06 A12 A16 A18 Car Lim S02
	74-188	235/35R19	K1c R02 T87 T91	
Audi A4 QB6 e1*2001/116*0243*..	162	235/35R19	K2c K44 K46 R03 T88 T91	A06 A12 A16 A18 Car Cbo Lim S02
	162	235/35R19	K1c R02 T88 T91	
Audi A4 Cabriolet 8H e1*98/14*0177*.. e1*2001/116*0177*..	96-188	235/35R19	K2c K44 K46 R03 T91	A06 A12 A16 A18 Cbo S02
	96-188	235/35R19	K1c R02 T91	
Audi A4 S4 8E,8H,QB6 e1*98/14,2001/116* 0151,0177,0243*..	253	235/35R19	Car K2c K44 K46 Lim R03 T91	A06 A12 A16 A18 S02
	253	235/35R19	Car K1c Lim R02 T91	
	253	235/35R19	Cbo K44 K46 R03 T91 Y16	
	253	235/35R19	Cbo K1c R02 T91 Y16	
Audi A6 4B e1*96/27, 98/14, 2001/116*0051*..	81-162	265/30R19	A58 K2c K44 K46 K90 R03 T89 T91	A06 A12 A16 A18 Au9 Car Lim R21 V19 X27 S02
	81-184	235/35R19	G40 K2b K44 K46 R03 T87 T88 T91	
	81-184	235/35R19	G40 K1c K41 L02 R02 T87 T88 T91	
	81-184	245/35R19	G01 K2c K44 K46 R03 T89 T93	
	81-184	245/35R19	G01 K1c K41 L02 R02 T89 T93	

Nummer **12-0287-A00-V02**TGA-Art 13.1
Prüfgegenstand PKW-SonderräderFertiger/Zulieferer 8,5Jx19H2 Typ GT1 8,5Jx19H2 und 9,5Jx19H2 Typ GT1 9,5Jx19H2
Gewe Reifengroßhandel GmbH

Handelsbezeichnung Fahrzeug-Typ ABE/EWG-Nr.	kW-Bereich	Reifen	Reifenbezogene Auflagen und Hinweise	Auflagen und Hinweise
Audi A6 -/Avant 4F, 4F1 e1*2001/116*0254*.. ; e1*2001/116*0276*.. ; e13*2007/46*1080*..	89-257	245/35R19	K2b K44 K46 K56 R03 T93	A06 A12 A16 A18 Car Lim NBF V19 X27 S02
	89-257	245/35R19	K1b R02 T93	
	89-257	255/35R19	K2b K44 K46 K56 R03 T92 T96	
	89-257	255/35R19	K1a K1b R02 T92 T96	
	89-257	275/30R19	K2c K44 K46 K56 R03 T92 T96	
	89-257	285/30R19	K2c K44 K46 K56 R03	
Audi A6 S6 4F, 4F1 e1*2001/116*0254*.. ; e13*2007/46*1080*..	320	255/35R19	K2b K44 K46 K56 R03 T92 T96	A06 A12 A16 A18 Car Lim V19 X27 S02
	320	255/35R19	K1b R02 T92 T96	
	320	285/30R19	K2c K44 K46 K56 R03	
Audi A6, S6 4B e1*96/27, 98/14, 2001/116*0051*..	191-250	245/35R19	G01 K2b K44 K46 R03 R70 T89 T93	A06 A12 A16 A18 X27 S02
	191-250	245/35R19	G01 L02 R02 R70 T89 T93	
Audi A8 4E e1*2001/116*0198*.. ; e1*2001/116*0246*..	154-257	245/40R19	K1a R02 R37 T94 T98	A06 A12 A16 A18 BnK Lim NBF V19 S02
	154-257	245/40R19	K2b R03 R37 T94 T98	
	154-257	245/45R19	G01 K1a R02 R37	
	154-257	245/45R19	G01 K2b R03 R37 R70	
	154-257	275/35R19	K2b R03	
	154-257	275/40R19	G01 K2b R03	
	154-331	255/40R19	K1a R02 T00 T96	
Audi A8 D2 G850, e1*93/81*0005*.. e1*98/14*0005*..	110-309	245/40R19	K2b R03 T94 T98	A06 A12 A16 A18 NBF R70 V19 S02
	110-309	245/40R19	K1a K45 R02 T94 T98	
	110-309	255/40R19	K2b K44 K46 R03	
	110-309	255/40R19	K1a K45 R02	
	110-309	275/35R19	K2b K44 K46 R03	
	110-309	285/35R19	K2c K44 K46 K56 R03	
Audi Q3 8U, 8U1 e1*2007/46*0591*.. e13*2007/46*1163*..	88-162	235/40R19	R02	A06 A12 A16 A18 A57 V00 V19 S04
	88-162	235/40R19	K2b R03	
	88-162	245/40R19	R02	
	88-162	245/40R19	K2b R03	
	88-162	255/35R19	K1a R02	
	88-162	255/35R19	K2b K6v R03	
	88-162	255/40R19	K1a R02	
	88-162	255/40R19	K2b K6v R03	
Audi Q3 8U, 8U1 e1*2007/46*0591*.. e13*2007/46*1163*.. - mit Radhaus- Verbreiterungen	88-162	235/40R19	R02	A06 A12 A16 A18 A57 KMV V00 V19 S04
	88-162	235/40R19	R03	
	88-162	245/40R19	R02	
	88-162	245/40R19	R03	
	88-162	255/35R19	R02	
	88-162	255/35R19	K6v R03	
	88-162	255/40R19	R02	
	88-162	255/40R19	K6v R03	

Nummer **12-0287-A00-V02**TGA-Art 13.1
Prüfgegenstand PKW-SonderräderFertiger/Zulieferer 8,5Jx19H2 Typ GT1 8,5Jx19H2 und 9,5Jx19H2 Typ GT1 9,5Jx19H2
Gewe Reifengroßhandel GmbH

Handelsbezeichnung Fahrzeug-Typ ABE/EWG-Nr.	kW-Bereich	Reifen	Reifenbezogene Auflagen und Hinweise	Auflagen und Hinweise
Audi TT 8J e1*2001/116* 0369*00-16; 0374*00-01; 0375*00	118-155	225/35R19	K1a R02 T84 T88	A06 A12 A16 A18 A57 Cbo Cpe V00 V19 S02
	118-155	225/40R19	K1a R02	
	118-155	235/35R19	K1a K1b R02	
	118-155	235/35R19	K2b K44 K46 K56 R03	
	118-184	245/35R19	K1c K41 R02	
	118-184	245/35R19	K2c K44 K46 K56 R03	
	118-184	255/30R19	K1c K41 R02	
	118-184	255/30R19	K2c K44 K46 K56 R03	
	118-184	255/35R19	K1c K41 R02	
Audi TT 8J e1*2001/116* 0369*17-.. ab MJ 2015 (8S)	132-169	245/35R19	K1a R02	A06 A12 A16 A18 A57 Cbo Cpe V00 S02
	132-169	245/35R19	K2c K6h K6i K8o R03	
	132-169	255/30R19	K1c K5d R02	
	132-169	255/30R19	K2c K6h K6i K8o R03	
	132-169	255/35R19	K1c K5d R02	
Audi TTS 8J e1*2001/116* 0369*18-.. ab MJ 2015 (8S)	210, 228	245/35R19	K1a R02	A06 A12 A16 A18 A56 Cbo Cpe V00 S02
	210, 228	245/35R19	K2c K6h K6i K8o R03	
	210, 228	255/30R19	K1c K5d R02	
	210, 228	255/30R19	K2c K6h K6i K8o R03	
	210, 228	255/35R19	K1c K5d R02	
Seat Altea / Toledo 5P, 5PN e9*2001/116*0050*.. ; e9*2007/46*0012*..	63-155	225/35R19	K1c R02 T84 T88	A06 A12 A16 A18 A60 Flh K41 K44 K45 K46 K56 KOV SeF Sth V19 S02
	63-155	235/35R19	G01 K1c K43 R02 T87 T91	
	63-155	235/35R19	G01 K2c R03 T87 T91	
	63-155	255/30R19	K2c R03 T91	
Seat Leon 1P, 1PN e9*2001/116*0052*.. ; e9*2007/46*0013*..	63-195	225/35R19	K1c R02 T84 T88	A06 A12 A16 A18 A58 Flh K27 K41 K43 V19 S02
	63-195	235/35R19	G03 K1c R02	
	63-195	235/35R19	G03 K2b K44 K46 R03	
	63-195	255/30R19	K2c K44 K46 R03	
Skoda Octavia (II) 1Z e11*2001/116*0230*.. ..; e11*2007/46*0012*..	55-147	225/35R19	A58 K1c K27 K41 K45 Lim R02 T88	A06 A12 A16 A18 Npf V19 S02
	55-147	235/35R19	Car G01 K2b K44 K46 K56 Lim R03 T88 T91	
	55-147	235/35R19	Car G01 K1c K27 K41 K45 Lim R02 T88 T91	
	55-147	255/30R19	A58 Car K2c K44 K46 K56 Lim R03 T91	
Skoda Superb (I) 3U e11*98/14*0187*..	74-142	235/35R19	G01 K2b K46 R03 T87 T88 T91	A06 A12 A16 A18 A58 Lim S02
	74-142	235/35R19	G01 K1c K45 L02 R02 T87 T88 T91	

Nummer **12-0287-A00-V02**TGA-Art 13.1
Prüfgegenstand PKW-SonderräderFertiger/Zulieferer 8,5Jx19H2 Typ GT1 8,5Jx19H2 und 9,5Jx19H2 Typ GT1 9,5Jx19H2
Gewe Reifengroßhandel GmbH

Handelsbezeichnung Fahrzeug-Typ ABE/EWG-Nr.	kW-Bereich	Reifen	Reifenbezogene Auflagen und Hinweise	Auflagen und Hinweise
VW EOS 1F e1*2001/116*0349*.. - incl. Facelift 2011	85-184	225/35R19	K1a K1b R02 T84 T88	A06 A12 A16 A18 A58 Cbo V19 S02
	85-191	235/35R19	K1c K41 R02 T87 T91	
	85-191	235/35R19	K2c K44 K46 K56 R03 T87 T91	
	85-191	245/30R19	K1c K41 R02 T89	
	85-191	245/30R19	K2c K44 K46 K56 R03 R70 T89	
	85-191	255/30R19	K2c K44 K46 K56 R03	
VW Golf (V) 1K e1*2001/116* 0242*00-24	55-184	225/35R19	K1c K41 K45 R02 T84 T88	A06 A12 A16 A18 Flh K44 K46 K56 V19 S02
	55-184	235/35R19	G01 K2c R03 T87 T91	
	55-184	235/35R19	G01 K1c K41 K43 K45 R02 T87 T91	
	55-184	255/30R19	K2c R03	
VW Passat 3B e1*95/54*0043*.. e1*98/14*0043*..	66-142	225/35R19	K1c K41 L02 R02 T84 T88	A06 A12 A16 A18 A58 Car Lim R70 V19 S02
	66-142	255/30R19	K2c K44 K46 K56 K90 R03 T87 T91	
VW Passat 3BG e1*98/14*0157*.. e1*2001/116*0157*..	74-142	225/35R19	K41 K45 L02 R02 T84 T88	A06 A12 A16 A18 A58 Car Lim R70 V19 S02
	74-142	255/30R19	K2c K44 K46 R03 T87 T91	
VW Passat 3C e1*2001/116* 0307*00-23	75-147	225/35R19	K1c R02 T84 T88	A06 A12 A16 A18 Lim V19 S02
	75-147	235/35R19	K2b K44 K46 K56 R03 T87 T88 T91	
	75-147	235/35R19	K1c K41 R02 T87 T88 T91	
	75-147	245/30R19	K2c K44 K46 K56 R03 R70	
	75-147	245/30R19	K1c K41 R02 R70	
	75-147	255/30R19	K2c K44 K46 K56 R03	
VW Passat 3C e1*2001/116* 0307*00-23	184	235/35R19	K2b K44 K46 K56 R03 T87 T88 T91	A06 A12 A16 A18 Lim V19 S02
	184	235/35R19	K1c K41 R02 T87 T88 T91	
	184	245/30R19	K2c K44 K46 K56 R03 R70	
	184	245/30R19	K1c K41 R02 R70	
	184	255/30R19	K2c K44 K46 K56 R03	
VW Passat 3C e1*2001/116* 0307*37-.. - Limousine / Variant ab MJ 2015 (B8/3G)	88-140	225/40R19	R02	A06 A12 A16 A18 A57 Car Lim V00 V19 VoA S03
	88-206	235/35R19	K1c R02 T87 T91	
	88-206	235/35R19	K2c K4i K6g K6i K8m R03 T87 T91	
	88-206	235/40R19	K1c R02	
	88-206	235/40R19	K2c K4i K6g K6i K8m R03	
	88-206	245/35R19	K1c K3c R02	
	88-206	245/35R19	K2c K4i K6g K6i K8m R03 T89 T93	
	88-206	255/35R19	K1c K3c K5d R02	
	88-206	255/35R19	K2c K4i K6g K6i K8s R03	

Nummer **12-0287-A00-V02**TGA-Art 13.1
Prüfgegenstand PKW-SonderräderFertiger/Zulieferer 8,5Jx19H2 Typ GT1 8,5Jx19H2 und 9,5Jx19H2 Typ GT1 9,5Jx19H2
Gewe Reifengroßhandel GmbH

Handelsbezeichnung Fahrzeug-Typ ABE/EWG-Nr.	kW-Bereich	Reifen	Reifenbezogene Auflagen und Hinweise	Auflagen und Hinweise
VW Passat 3C, 3c e1*2001/116* 0307*24-36; e1*2007/46* 0502*00-10, 0547*00-03 - ab MJ 2011	77-155	225/35R19	K1c R02 T88	A06 A12 A16 A18 Car Lim V19 VoA S02
	77-155	235/35R19	K1c R02 T87 T91	
	77-155	235/35R19	K2c K4i K6h K6i K8i R03 T87 T91	
	77-155	255/30R19	K2c K4i K6h K6i K8s R03 T91	
VW Passat 3C, 3c e1*2001/116* 0307*24-36; e1*2007/46* 0502*00-10, 0547*00-03 - mit Radhaus- Ver- breiterungen - ab MJ 2011	77-155	225/35R19	K1c R02 T88	A06 A12 A16 A18 Car KMV Lim V19 VoA S02
	77-155	235/35R19	K1c R02 T87 T91	
	77-155	235/35R19	K2c K4i K6h K6i K8i R03 T87 T91	
	77-155	255/30R19	K2c K4i K6h K6i K8s R03 T91	
VW Passat CC / CC 3CC e1*2001/116*0468*.. - incl. Modell 2012	100-220	235/35R19	K1a R02 T87 T91	A06 A12 A16 A18 S02
	100-220	235/35R19	K2c K32 K42 K44 K46 K56 R03 T87 T91	
VW Passat Variant 3C e1*2001/116* 0307*00-23	184	235/35R19	K2c K44 K46 K56 R03 T91	A06 A12 A16 A18 Car V19 S02
	184	235/35R19	K1c K41 R02 T91	
	184	255/30R19	K2c K44 K46 K56 R03 T91	
VW Passat Variant 3C e1*2001/116* 0307*00-23	75-147	225/35R19	K1c R02 T84 T88	A06 A12 A16 A18 Car V19 S02
	75-147	235/35R19	K2c K44 K46 K56 R03 T87 T88 T91	
	75-147	235/35R19	K1c K41 R02 T87 T88 T91	
	75-147	245/30R19	K2c K44 K46 K56 R03 R70 T89	
	75-147	245/30R19	K1c K41 R02 R70 T89	
	75-147	255/30R19	K2c K44 K46 K56 R03 T91	
VW Passat W8 3BS e1*98/14*0173*.. e1*2001/116*0173*..	202	235/35R19	G01 K2b K44 K46 R03 T91	A06 A12 A16 A18 B11 Car Lim R21 S02
	202	235/35R19	G01 K1c K41 K45 R02 T91	
VW Phaeton 3D, 3d e1*98/14*0189*.. e1*2001/116*0189*.. ; DE*2007/46*0452*.. e1*2007/46*0452*..	165-246	245/40R19	R03 T98 150	A06 A12 A16 A18 BnK Lim V19 S02
	165-246	245/40R19	K1a R02 T98 150	
	165-246	275/35R19	K2b R03 T96 150	
	165-331	255/40R19	K2b R03 T00 T96 150	
	165-331	255/40R19	K1c R02 T00 T96 150	
	165-331	285/35R19	K2c R03 150	

Nummer **12-0287-A00-V02**TGA-Art 13.1
Prüfgegenstand PKW-Sonderräder


Fertiger/Zulieferer Gewe Reifengroßhandel GmbH

Handelsbezeichnung Fahrzeug-Typ ABE/EWG-Nr.	kW-Bereich	Reifen	Reifenbezogene Auflagen und Hinweise	Auflagen und Hinweise
VW Scirocco 13 e1*2001/116*0471*.. - incl. Facelift 2015	90-162	225/35R19	R02 T84 T88	A06 A12 A16 A18 A58 Cpe V19 S02
	90-162	235/35R19	K1a R02	
	90-162	235/35R19	K2c K42 R03	
	90-162	245/35R19	G01 K1c R02	
	90-162	245/35R19	G01 K2c K42 K44 K56 R03	
	90-162	255/30R19	K2c K42 K44 K56 R03	
VW Scirocco R 13 e1*2001/116*0471*.. - incl. Facelift 2015	188-206	225/35R19	R02 T88	A06 A12 A16 A18 A58 Cpe V19 S02
	188-206	235/35R19	K1a R02	
	188-206	235/35R19	K2c K42 R03	
	188-206	245/35R19	G01 K1c R02	
	188-206	245/35R19	G01 K2c K42 K44 K56 R03	
	188-206	255/30R19	K2c K42 K44 K56 R03	
VW Tiguan (I) 5N e1*2001/116* 0450*00-23; e1*2007/46* 0487*00-14 - incl. Facelift 2011 - mit Radhaus- Verbreiterungen	81-155	225/45R19	R02	A06 A12 A16 A18 KMV V19 S03
	81-155	235/45R19	R02	
	81-155	245/40R19	R02	
	81-155	245/40R19	K42 R03	
	81-155	245/40R19	R03 Z19	
	81-155	255/40R19	R02	
	81-155	255/40R19	K42 R03	
	81-155	255/40R19	R03 R09	
VW Tiguan (I) 5N e1*2001/116* 0450*11-23; e1*2007/46* 0487*02-14 - ab Facelift 2011	81-155	225/45R19	R02	A06 A12 A16 A18 V19 S03
	81-155	235/45R19	R02	
	81-155	245/40R19	R02	
	81-155	245/40R19	K2b R03	
	81-155	255/40R19	K1a K1b R02	
	81-155	255/40R19	K2b R03	
VW Tiguan (I) 5N e1*2001/116* 0450*00-10; e1*2007/46* 0487*00-01	81-155	225/45R19	R02	A06 A12 A16 A18 V19 S03
	81-155	235/45R19	R02	
	81-155	245/40R19	R02	
	81-155	245/40R19	K2b R03	
	81-155	255/40R19	K1a K1b R02	
	81-155	255/40R19	K2c R03	

Allgemeine Hinweise

Im Fahrzeug vorgeschriebene Fahrzeugsysteme, z. B. Reifendruckkontrollsysteme, müssen nach Anbau der Sonderräder funktionsfähig bleiben.

Nach Durchführung der Technischen Änderung ist das Fahrzeug unter Vorlage des vorliegenden Teilegutachtens unverzüglich einem amtlich anerkannten Sachverständigen oder Prüfer für den Kraftfahrzeugverkehr oder einem Prüfer einer Überwachungsorganisation nach Nummer 4 der Anlage VIIIb zur StVZO zur Durchführung und Bestätigung der vorgeschriebenen Änderungsabnahme vorzuführen.

Nummer	12-0287-A00-V02	 <small>TÜV Pfalz TÜV Rheinland Group</small>
TGA-Art	13.1	
Prüfgegenstand	PKW-Sonderräder 8,5Jx19H2 Typ GT1 8,5Jx19H2 und 9,5Jx19H2 Typ GT1 9,5Jx19H2	
Fertiger/Zulieferer	Gewe Reifengroßhandel GmbH	

Die mindestens erforderlichen Geschwindigkeitsbereiche (mit Ausnahme der M+S-Profilen) und Tragfähigkeiten der zu verwendenden Reifen sind den Fahrzeugpapieren (Fahrzeugbrief und -schein, Zulassungsbescheinigung I) zu entnehmen. Ferner sind nur Reifen einer Bauart und achsweise eines Reifentyps zulässig. Bei Verwendung unterschiedlicher Reifentypen auf Vorder- und Hinterachse sind die Hinweise des Fahrzeug- und / oder Reifenherstellers zu beachten.

Das Fahrwerk und die Bremsaggregate müssen, mit Ausnahme der in der entsprechenden Auflage aufgeführten Umrüstmaßnahmen, dem Serienstand entsprechen. Die Zulässigkeit weiterer Veränderungen ist gesondert zu beurteilen.

Wird das serienmäßige Ersatzrad verwendet, soll mit mäßiger Geschwindigkeit und nicht länger als erforderlich gefahren werden. Es müssen die serienmäßigen Befestigungsteile verwendet werden. Bei Fahrzeugen mit Allradantrieb darf nur ein Ersatzrad mit gleicher Reifengröße bzw. gleichem Abrollumfang verwendet werden.

Die Bezieher der Räder sind darauf hinzuweisen, dass der vom Reifenhersteller vorgeschriebene Reifenfülldruck zu beachten ist.

Spezielle Auflagen und Hinweise

150 Das Sonderrad (gepr. Radlast) ist in Verbindung mit dieser Reifengröße nur zulässig bis zu einer zul. Achslast von 1500 kg. Eine erhöhte zulässige Achslast bei Anhängerbetrieb (siehe Ziff. 33 zu Ziff. 16 h bzw. Feld 22 zu Feld 7.1-8.3 in den Fahrzeugpapieren) ist zu beachten.

A06 Die Mindestschraubtiefen der Radschrauben bzw. Muttern betragen (sofern serienmäßig nicht unterschritten) 6,5 Umdrehungen für M12x1,5; 7,5 Umdrehungen für M12x1,25 und M14x1,5; 8 Umdrehungen für Gewinde 1/2" UNF bzw. 9 Umdrehungen für M14x1,25.

A12 Die Verwendung von Schneeketten ist nicht zulässig.

A16 Zum Auswuchten der Sonderräder dürfen an der Felgeninnenseite nur Klebegewichte unterhalb der Felgenschulter angebracht werden. Bei Anbringung der Klebegewichte im Felgenbett ist auf einen Mindestabstand von 2 mm zu Bremssattel bzw. Fahrwerksteilen zu achten.

A18 Es sind nur schlauchlose Reifen zulässig. Werden keine Ventile mit TPMS-Sensoren verwendet, sind ausschließlich Metallschraubventile mit Befestigung von außen, die den Normen DIN, E.T.R.T.O oder Tire and Rim entsprechen, zulässig. Werden Ventile mit TPMS-Sensoren verwendet, so sind die Hinweise und Vorgaben der Hersteller zu beachten. Die Ventile und Sensoren müssen für den vorgeschriebenen Luftdruck und die bauartbedingte Höchstgeschwindigkeit geeignet sein. Die Ventile dürfen nicht über den Felgenrand hinausragen.


A56 Die Rad/Reifen-Kombination ist nur zulässig an Fahrzeugausführungen mit Allradantrieb (z.B. 4WD, Quattro, Syncro, 4-Matic, 4x4 u. ä.)

A57 Diese Rad/Reifen-Kombination(en) ist (sind) zulässig an Fahrzeugausführungen mit Front bzw. Heck-Antrieb und Allradantrieb (z.B. 2WD, 4WD, Quattro, Syncro, 4-Matic, 4x4, u. ä.)

A58 Rad-Reifen-Kombination(en) nicht zulässig an Fahrzeugen mit Allradantrieb.

A60 Auch zulässig für Fahrzeugausführungen mit verlängerter Karosserie.

Au9 Aufgrund fehlender Freigängigkeit zur Bremsanlage ist das Sonderrad nicht zulässig für Fahrzeugausführungen mit Bremssattel Typ Lucas CN2 6465/2 in Verbindung mit Bremsscheibendurchmesser 321 mm an Achse 1.

Nummer	12-0287-A00-V02	 <small>TÜV Pfalz TÜV Rheinland Group</small>
TGA-Art	13.1	
Prüfgegenstand	PKW-Sonderräder 8,5Jx19H2 Typ GT1 8,5Jx19H2 und 9,5Jx19H2 Typ GT1 9,5Jx19H2	
Fertiger/Zulieferer	Gewe Reifengroßhandel GmbH	

- B11** Nur zulässig an Fahrzeugen mit Bremsscheibe 333x32mm (Sattel 2FN 4223 Ate).
- Car** Die Rad/Reifen-Kombination ist zulässig für Fahrzeugausführungen der Aufbauart Kombimousine (Avant, Break, Caravan, Kombi, Station-Wagon, Tourer, Turnier, Touring,...).
- Cbo** Die Rad/Reifen-Kombination ist zulässig für Fahrzeugausführungen der Aufbauart Cabriolet, Roadster.
- Cpe** Die Rad/Reifen-Kombination ist zulässig für Fahrzeugausführungen der Aufbauart Coupé.
- F24** Rad/Reifen-Kombination nur für Fahrzeugausführungen mit Viel- bzw. Mehrlenkerhinterachse (Einzelradaufhängung).
- F1h** Die Rad/Reifen-Kombination ist zulässig für Fahrzeugausführungen der Aufbauart Fließheck (3- türig und 5- türig).
- G01** Es ist der Nachweis zu erbringen, dass die Anzeige des Geschwindigkeitsmessers und Wegstreckenzählers innerhalb der Toleranzen (75/443/EWG, ECE-R39, § 57 StVZO) liegt. Wird die Anzeige angeglichen, sind die in den Fahrzeugpapieren (u. a. Fahrzeugschein, Zulassungsbescheinigung I oder COC-Papier) eingetragenen Reifengrößen zu überprüfen.
- G03** Weicht der Abrollumfang dieser Reifengröße von den Abrollumfängen der serienmäßigen Reifengrößen (u. a. Fahrzeugschein, Zulassungsbescheinigung I, COC-Papier oder Bedienungsanleitung) ab, ist der Nachweis zu erbringen, dass die Anzeige des Geschwindigkeitsmessers und Wegstreckenzählers innerhalb der Toleranzen (75/443/EWG, ECE-R39, § 57 StVZO) liegt. Wird die Anzeige angeglichen, sind die in den Fahrzeugpapieren (u. a. Fahrzeugschein, Zulassungsbescheinigung I oder COC-Papier) eingetragenen Reifengrößen zu überprüfen.
- G40** Ist die Reifengröße 215/55R16, 215/50R17, 235/45R17 oder 235/40R18 keine der serienmäßigen Reifengrößen (u. a. Fahrzeugschein, Zulassungsbescheinigung I, COC-Papier oder Bedienungsanleitung) , so ist der Nachweis zu erbringen, dass die Anzeige des Geschwindigkeitsmessers und Wegstreckenzählers innerhalb der Toleranzen (75/443/EWG, ECE-R39, § 57 StVZO) liegt. Wird die Anzeige angeglichen, sind die in den Fahrzeugpapieren (u. a. Fahrzeugschein, Zulassungsbescheinigung I oder COC-Papier) eingetragenen Reifengrößen zu überprüfen.
- K1a** Die Radabdeckung an Achse 1 ist durch Ausstellen der Frontschürze und des Kotflügels oder durch Anbau von dauerhaft befestigten Karosserieteilen im Bereich 0° bis 30° vor Radmitte herzustellen. Die gesamte Breite der Rad-/Reifenkombination muss, unter Beachtung des maximal möglichen Betriebsmaßes des Reifens (1,04 fache der Nennbreite des Reifens), in dem oben genannten Bereich abgedeckt sein.
- K1b** Die Radabdeckung an Achse 1 ist durch Ausstellen des Kotflügels oder durch Anbau von dauerhaft befestigten Karosserieteilen im Bereich 0° bis 50° hinter Radmitte herzustellen. Die gesamte Breite der Rad-/Reifenkombination muss, unter Beachtung des maximal möglichen Betriebsmaßes des Reifens (1,04 fache der Nennbreite des Reifens), in dem oben genannten Bereich abgedeckt sein.
- K1c** Die Radabdeckung an Achse 1 ist durch Ausstellen der Frontschürze und des Kotflügels oder durch Anbau von dauerhaft befestigten Karosserieteilen im Bereich 30° vor bis 50° hinter Radmitte herzustellen. Die gesamte Breite der Rad-/Reifenkombination muss, unter Beachtung des maximal möglichen Betriebsmaßes des Reifens (1,04 fache der Nennbreite des Reifens), in dem oben genannten Bereich abgedeckt sein.
- K27** An Achse 1 ist durch Nacharbeit der Befestigung des Kunststoffinnenkotflügels an der Bördelkante eine ausreichende Freigängigkeit der Rad-/ Reifenkombination herzustellen.

Nummer	12-0287-A00-V02
TGA-Art	13.1
Prüfgegenstand	PKW-Sonderräder 8,5Jx19H2 Typ GT1 8,5Jx19H2 und 9,5Jx19H2 Typ GT1 9,5Jx19H2
Fertiger/Zulieferer	Gewe Reifengroßhandel GmbH



K2b Die Radabdeckung an Achse 2 ist durch Ausstellen der Heckschürze und des Kotflügels oder durch Anbau von dauerhaft befestigten Karosserieteilen im Bereich 0° bis 50° hinter Radmitte herzustellen. Die gesamte Breite der Rad-/Reifenkombination muss, unter Beachtung des maximal möglichen Betriebsmaßes des Reifens (1,04 fache der Nennbreite des Reifens), in dem oben genannten Bereich abgedeckt sein.

K2c Die Radabdeckung an Achse 2 ist durch Ausstellen der Heckschürze und des Kotflügels oder durch Anbau von dauerhaft befestigten Karosserieteilen im Bereich 30° vor bis 50° hinter Radmitte herzustellen. Die gesamte Breite der Rad-/Reifenkombination muss, unter Beachtung des maximal möglichen Betriebsmaßes des Reifens (1,04 fache der Nennbreite des Reifens), in dem oben genannten Bereich abgedeckt sein.

K32 Bei Fahrzeugausführungen mit Zusatzradabdeckungen an Achse 2, ist durch Nacharbeit dieser Radabdeckungen eine ausreichende Freigängigkeit der Rad-Reifenkombination herzustellen

K3a An Achse 1 sind die Schrauben zur Befestigung der Radhausinnenverkleidung an den Radhausausschnittkanten (100 mm hinter Radmitte) zu entfernen und die Befestigungsglasche vollständig nach oben zu biegen. Die Radhausinnenverkleidungen sind anschließend dauerhaft neu zu befestigen.

K3c An Achse 1 sind die Schrauben zur Befestigung der Radhausinnenverkleidung an den Radhausausschnittkanten (100 mm vor Radmitte) zu entfernen und die Befestigungsglasche vollständig nach oben zu biegen. Die Radhausinnenverkleidungen sind anschließend dauerhaft neu zu befestigen.

K41 An Achse 1 ist durch Nacharbeiten der Radhausausschnittkanten eine ausreichende Freigängigkeit der Rad-Reifenkombination herzustellen.

K42 An Achse 2 ist durch Nacharbeiten der Radhausausschnittkanten eine ausreichende Freigängigkeit der Rad-Reifenkombination herzustellen.

K43 An Achse 1 ist durch Aufweiten der Kotflügel bzw. inneren Seitenteile eine ausreichende Freigängigkeit der Rad-Reifen-Kombination herzustellen.

K44 An Achse 2 ist durch Aufweiten der Kotflügel bzw. inneren Seitenteile eine ausreichende Freigängigkeit der Rad-Reifenkombination herzustellen.

K45 An Achse 1 ist durch Nacharbeiten der Radhausinnenkotflügel, Kunststoffeinsätze bzw. deren Befestigungsteile eine ausreichende Freigängigkeit der Rad-Reifenkombination herzustellen. Ein evtl. vorhandener Spritzschutz für den Ansaugweg des Luftfilters muss erhalten bleiben.


K46 An Achse 2 ist durch Nacharbeiten der Radhausinnenkotflügel, Kunststoffeinsätze bzw. deren Befestigungsteile eine ausreichende Freigängigkeit der Rad-Reifenkombination herzustellen.

K4i An Achse 2 ist die Radhausinnenverkleidung an der Radhausausschnittkante auszuschneiden bzw. um 5 mm zu kürzen und anschließend dauerhaft neu zu befestigen.

K56 Durch Nacharbeit der Heckschürze am Übergang zum Radhausausschnitt ist eine ausreichende Freigängigkeit der Rad-Reifenkombination herzustellen.

K5d An Achse 1 sind die Radhausausschnittkanten im Bereich 200 mm vor bis 200 mm hinter Radmitte vollständig umzulegen.

K6g An Achse 2 ist die Befestigungsglasche der Heckschürze am Übergang zur Radhausausschnittkante um 5 mm zu kürzen oder um das gleiche Maß nach hinten/oben zu biegen.

Nummer	12-0287-A00-V02	 <small>TÜV Pfalz TÜV Rheinland Group</small>
TGA-Art	13.1	
Prüfgegenstand	PKW-Sonderräder 8,5Jx19H2 Typ GT1 8,5Jx19H2 und 9,5Jx19H2 Typ GT1 9,5Jx19H2	
Fertiger/Zulieferer	Gewe Reifengroßhandel GmbH	

K6h An Achse 2 ist die Befestigungslasche der Heckschürze am Übergang zur Radhausausschnittkante um 10 mm zu kürzen oder um das gleiche Maß nach hinten/oben zu biegen. Die Befestigungsschraube ist soweit wie möglich nach hinten zu versetzen.

K6i An Achse 2 sind die in das Radhaus ragenden Kanten der Heckschürze auf einer Länge von 100 mm bis auf die Innenkontur des umgelegten Radlaufes folgend zu kürzen.

K6v An Achse 2 sind die Radhausausschnittkanten im Bereich 100 mm vor bis 100 mm hinter Radmitte um 5 mm auszuschneiden bzw. zu kürzen.

K8i An Achse 2 sind die Radhausausschnittkanten im Bereich 200 mm vor bis 200 mm hinter Radmitte um 10 mm aufzuweiten.

K8m An Achse 2 sind die Radhausausschnittkanten im Bereich 300 mm vor bis 200 mm hinter Radmitte um 10 mm aufzuweiten.

K8o An Achse 2 sind die Radhausausschnittkanten im Bereich 300mm vor bis 100mm hinter Radmitte um 10mm aufzuweiten.

K8s An Achse 2 sind die Radhausausschnittkanten im Bereich 300 mm vor bis 200 mm hinter Radmitte um 15 mm aufzuweiten.

K90 Auf ausreichenden Abstand der Rad-Reifen-Kombination zum Tankeinfüllrohr/Aktivkohlefilter bzw. dessen Kunststoffverkleidung ist zu achten.

KMV Betrifft nur Fahrzeugvarianten mit serienmäßigen Kunststoffverbreiterungen bzw. mit zusätzlichen Kotflügelverbreiterungen (Radlaufleisten).

KOV Betrifft nur Fahrzeugvarianten ohne serienmäßige Kunststoffverbreiterungen bzw. ohne zusätzliche Kotflügelverbreiterungen (Radlaufleisten).

L02 Durch Begrenzung des Lenkeinschlages ist eine ausreichende Freigängigkeit der Rad- / Reifenkombination herzustellen.

Lim Die Rad/Reifen-Kombination ist zulässig für Fahrzeugausführungen der Aufbauart Limousine.

NBF Die Räder sind nicht zulässig für gepanzerte bzw. beschussgeschützte Fahrzeugausführungen.

Npf Rad-Reifen-Kombination(en) nicht zulässig bei Fahrzeugausführungen Fun, Cross bzw. Scout. (Fahrzeugvarianten mit Radlaufverbreiterungen).

R02 Diese Reifengröße ist nur an Achse 1 zulässig.

R03 Diese Reifengröße ist nur an Achse 2 zulässig.


R09 Diese Reifengröße ist nur zulässig, wenn sie bereits als Serienbereifung freigegeben ist (Fahrzeugschein, Zulassungsbescheinigung I oder COC-Papier).

R21 Es können Reifen gleicher Größe verwendet werden, die gemäß Bestätigung des Reifenherstellers auf der im Gutachten genannten Radgröße montierbar sind und ausreichende Tragfähigkeit bei max. Sturzwinkel und Höchstgeschwindigkeit aufweisen. Diese Bestätigung ist vom Führer des Fahrzeugs mitzuführen.

Nummer	12-0287-A00-V02
TGA-Art	13.1
Prüfgegenstand	PKW-Sonderräder 8,5Jx19H2 Typ GT1 8,5Jx19H2 und 9,5Jx19H2 Typ GT1 9,5Jx19H2
Fertiger/Zulieferer	Gewe Reifengroßhandel GmbH



- R37** Diese Reifengröße ist nicht geprüft für Fahrzeuge, die serienmäßig ausschließlich mit größeren und/oder breiteren Reifengrößen (u. a. Fahrzeugschein, Zulassungsbescheinigung I, COC-Papier oder Bedienungsanleitung) ausgerüstet sind.
- R70** Für das Fahrzeug ist die Reifengröße auf der im Gutachten genannten Radgröße durch den Reifenhersteller zu bestätigen. Diese Bestätigung ist vom Führer des Fahrzeugs mitzuführen.
- S02** Zur Befestigung der Räder dürfen nur die mitgelieferten Befestigungsmittel Nr. S02 verwendet werden.
- S03** Zur Befestigung der Räder dürfen nur die mitgelieferten Befestigungsmittel Nr. S03 verwendet werden.
- S04** Zur Befestigung der Räder dürfen nur die mitgelieferten Befestigungsmittel Nr. S04 verwendet werden.
- SeF** Die Rad-/Reifenkombination ist nicht zulässig für Fahrzeugausführung Seat Altea Freetrack (Typ 5P, 5PN).
- Sth** Die Rad/Reifen-Kombination ist zulässig für Fahrzeugausführungen der Aufbauart Stufenheck.
- T00** Reifen (LI 100) nur zulässig für Fahrzeuge mit zul. Achslasten bis 1600 kg (Fzg.-Schein, Ziff. 16 bzw. Zulassungsbescheinigung Feld 8).
- T84** Reifen (LI 84) nur zulässig für Fahrzeuge mit zul. Achslasten bis 1000 kg (Fzg.-Schein, Ziff. 16 bzw. Zulassungsbescheinigung Feld 8).
- T87** Reifen (LI 87) nur zulässig für Fahrzeuge mit zul. Achslasten bis 1090 kg (Fzg.-Schein, Ziff. 16 bzw. Zulassungsbescheinigung Feld 8).
- T88** Reifen (LI 88) nur zulässig für Fahrzeuge mit zul. Achslasten bis 1120 kg (Fzg.-Schein, Ziff. 16 bzw. Zulassungsbescheinigung Feld 8).
- T89** Reifen (LI 89) nur zulässig für Fahrzeuge mit zul. Achslasten bis 1160 kg (Fzg.-Schein, Ziff. 16 bzw. Zulassungsbescheinigung Feld 8).
- T91** Reifen (LI 91) nur zulässig für Fahrzeuge mit zul. Achslasten bis 1230 kg (Fzg.-Schein, Ziff. 16 bzw. Zulassungsbescheinigung Feld 8).
- T92** Reifen (LI 92) nur zulässig für Fahrzeuge mit zul. Achslasten bis 1260 kg (Fzg.-Schein, Ziff. 16 bzw. Zulassungsbescheinigung Feld 8).
- T93** Reifen (LI 93) nur zulässig für Fahrzeuge mit zul. Achslasten bis 1300 kg (Fzg.-Schein, Ziff. 16 bzw. Zulassungsbescheinigung Feld 8).
- T94** Reifen (LI 94) nur zulässig für Fahrzeuge mit zul. Achslasten bis 1340 kg (Fzg.-Schein, Ziff. 16 bzw. Zulassungsbescheinigung Feld 8).
- T96** Reifen (LI 96) nur zulässig für Fahrzeuge mit zul. Achslasten bis 1420 kg (Fzg.-Schein, Ziff. 16 bzw. Zulassungsbescheinigung Feld 8).
- T98** Reifen (LI 98) nur zulässig für Fahrzeuge mit zul. Achslasten bis 1500 kg (Fzg.-Schein, Ziff. 16 bzw. Zulassungsbescheinigung Feld 8).

Nummer	12-0287-A00-V02	 <small>TÜV Pfalz TÜV Rheinland Group</small>
TGA-Art	13.1	
Prüfgegenstand	PKW-Sonderräder 8,5Jx19H2 Typ GT1 8,5Jx19H2 und 9,5Jx19H2 Typ GT1 9,5Jx19H2	
Fertiger/Zulieferer	Gewe Reifengroßhandel GmbH	

V00 Unterschiedliche Reifengrößen auf Vorder- und Hinterachse sind nicht zulässig für Fahrzeugausführungen mit Allradantrieb (z.B. AWD, 4-Matic, Syncro, 4x4,...).

V19 Bei Verwendung verschiedener Reifengrößen an Vorder- und Hinterachse sind folgende Reifenkombinationen, sofern die Reifengrößen in der Spalte "Reifen" aufgeführt sind, möglich:

	Vorderachse	Hinterachse
Nr. 1	225/35R19	245/30R19, 255/30R19, 265/30R19, 305/25R19
Nr. 2	225/40R19	245/35R19, 255/35R19
Nr. 3	225/45R19	245/40R19, 255/40R19
Nr. 4	235/35R19	255/30R19, 265/30R19, 275/30R19, 315/25R19
Nr. 5	235/40R19	265/35R19, 275/35R19
Nr. 6	235/45R19	255/40R19
Nr. 7	245/30R19	305/25R19
Nr. 8	245/35R19	275/30R19, 285/30R19
Nr. 9	245/40R19	275/35R19, 285/35R19
Nr. 10	245/45R19	275/40R19
Nr. 11	255/30R19	305/25R19
Nr. 12	255/35R19	285/30R19, 295/30R19, 305/30R19
Nr. 13	255/40R19	285/35R19, 295/35R19
Nr. 14	265/30R19	305/25R19, 315/25R19
Nr. 15	275/30R19	315/25R19

Es sind nur Reifen eines Herstellers und achsweise eines Profiltyps zulässig, für die der Reifen- oder Fahrzeughersteller die Eignung für das jeweilige Fahrzeug bestätigt. Diese Bestätigung ist vom Führer des Fahrzeugs mitzuführen.

VoA Rad-/Reifenkombination ist nicht zulässig für Fahrzeugausführung VW Passat Alltrack (Typ 3C, 3c).

X27 Nicht zulässig bei Fahrzeugen (Audi A6 allroad, Typ 4B, 4F, 4F1) mit serienmäßigen Reifengrößen 215/65R16, 215/55R17, 225/55R17 oder 245/45R18 (u. a. Fahrzeugschein, Zulassungsbescheinigung I, COC-Papier oder Bedienungsanleitung).

Y16 Diese Rad-/Reifenkombination ist nicht zulässig an Fahrzeugausführungen mit Automatikgetriebe oder elektrohydraulischem Direktschaltgetriebe.

Z19 Diese Rad-Reifen-Kombinationen sind nur zulässig bei Fahrzeugen mit 19-Zoll-Serien-Reifengrößen (u.a. Fahrzeugschein, Zulassungsbescheinigung I, COC-Papier oder Bedienungsanleitung).

Prüfort und Prüfdatum

Die Festigkeitsprüfungen des Sonderradtyps Achse 1 und 2 wurden in Wuxi (Tüv Rheinland China) und Lamsheim ab Januar 2009 durchgeführt.

Die Verwendungsprüfung fand am 21. Juni 2016 in Lamsheim statt.

Nummer	12-0287-A00-V02
TGA-Art	13.1
Prüfgegenstand	PKW-Sonderräder 8,5Jx19H2 Typ GT1 8,5Jx19H2 und 9,5Jx19H2 Typ GT1 9,5Jx19H2
Fertiger/Zulieferer	Gewe Reifengroßhandel GmbH



Prüfergebnis

Aufgrund der durchgeführten Prüfungen bestehen keine technischen Bedenken o.g. Sonderräder unter Beachtung der Auflagen und Hinweise zu verwenden.

Die in diesem Gutachten aufgeführten Fahrzeugtypen entsprechen auch nach der Umrüstung den heute gültigen Vorschriften der StVZO.

Das Gutachten verliert seine Gültigkeit, wenn sich entsprechende Bauvorschriften der StVZO ändern oder an den Kraftfahrzeugen Änderungen eintreten, die die Begutachtungspunkte beeinflussen.

Das Gutachten umfasst Blatt 1 bis 14 und gilt für Sonderräder ab Herstellungsdatum August 2015.

Der Nachweis eines QM Systems gemäß Anlage XIX zu §19 StVZO liegt vor.

Der Technische Dienst Typprüfstelle Fahrzeuge/Fahrzeugteile der TÜV Rheinland Kraftfahrt GmbH, Am Grauen Stein, 51105 Köln ist mit seinem Ingenieurzentrum Technologiezentrum Typprüfstelle, Lamsheim für die angewendeten Prüfverfahren vom Kraftfahrt-Bundesamt entsprechend EG-FGV für das Typgenehmigungsverfahren des KBA unter der Nummer KBA-P 00010-96 benannt.

Lamsheim, 21. Juni 2016



Laux

BW/RL

00252262.DOC